

Contacto

Subir

Solicitud

Acceso

Registro

Portal Web

UABC



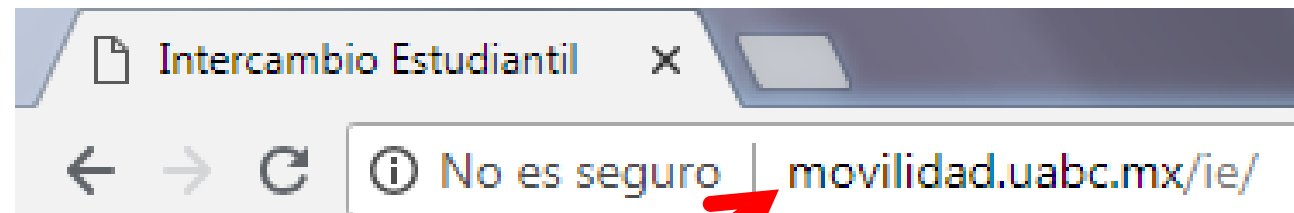
UABC
Internacional

Sistema de Intercambio

**Coordinación General de Cooperación e
Intercambio Académico**



Para acceder al sistema de intercambio debe ingresar al siguiente link en su navegador predefinido.



link a ingresar en el navegador

Contacto

Subir

Solicitud

Acceso

Registro



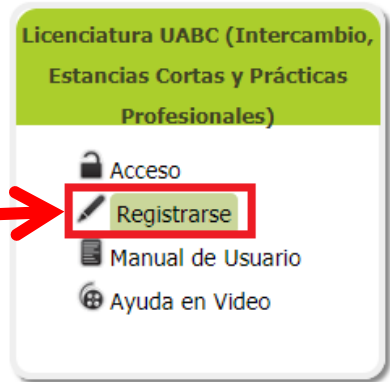
Portal Web



Paso 1

Buscar el modulo de Licenciatura UABC (Intercambio, Estancias Cortas y Prácticas Profesionales) y dar click en el botón “Registrarse”, en caso de que usted ya se haya registrado previamente saltar a la pestaña “Acceso”.

botón
“Registrarse”



Paso 2

Al presionar click en el botón “Registrarse” nos mostrará la siguiente venta





Paso 3

Ingresar los datos solicitados por el sistema y luego presionar el botón "Registrar"

botón "Registrar"



Registro de Alumno UABC

Nota: Utiliza tu cuenta de correo electronico para registrarte a este sistema.

Matrícula
8 dígitos (01234567) si su matrícula es menor de 8 dígitos anteponer 0's

Correo Electrónico @uabc.edu.mx

Introduce tu contraseña

¿Problemas para registrarte? [escribenos](#)

[Ir al inicio](#)

Cabe señalar que la contraseña que ingresen debe ser la misma que su correo de UABC, de lo contrario va a presentar problemas al momento de intentar accede al sistema.






Paso 4

Una vez presionado el botón “Registrar” el sistema nos enviará una liga de activación a nuestro correo de UABC, misma liga que debemos presionar para activar nuestra cuenta de acceso en el sistema de intercambio

Fecha:
Nombre
Matricula

Click aquí para confirmar registro

<http://movilidad.uabc.mx/ie/AlumnoUABC/ConfirmarRegistro.aspx?a=93054&b=12>



Si tienes problemas para utilizar la URL y registrar tu usuario, puedes copiar la dirección y pegarla en el navegador de tu preferencia.



Paso 5

Al presionar la liga que nos envió el sistema a nuestro correo de UABC, automáticamente nos redireccionará al portal web del sistema.

UABC Universidad Autónoma de Baja California
Coordinación de Cooperación Internacional Intercambio Académico

Se recomienda utilizar Google Chrome o Mozilla Firefox

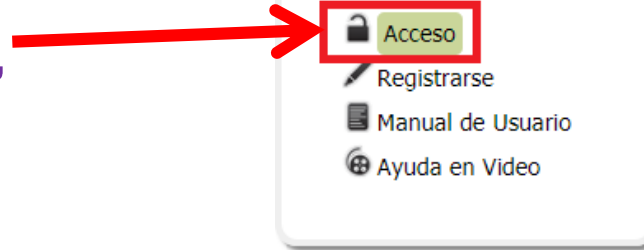
Licenciatura UABC (Intercambio Estancias Cortas y Prácticas Profesionales) Acceso Registrarse Manual de Usuario Ayuda en Video	Intercambio Alumnos Foráneos Acceso Manual de Usuario Ayuda en Video Acceso a Universidad	Movilidad Académica Profesores PTC Acceso Registrarse Manual de Usuario Ayuda en Video
Posgrado UABC (Intercambio y estancias) Acceso Registrarse Manual de Usuario Ayuda en Video	Captura de Calificaciones Calificaciones	Administración Acceso



Paso 1

Buscar el modulo de Licenciatura UABC (Intercambio, Estancias Cortas y Prácticas Profesionales) y dar click en el botón "Acceso".

botón
"Acceso"



Paso 2

Al presionar click en Acceso nos mostrará la siguiente venta

Introducir Usuario y Contraseña

Correo	<input type="text"/>	@uabc.edu.mx
Matrícula	<input type="text"/>	8 dígitos (01234567) si su matrícula es menor de 8 dígitos anteponer 0's
Contraseña	<input type="password"/>	

Problemas para acceder ? [escríbenos](#)
No estás registrado. Regístrate [Aquí](#)





Paso 3

Ingresar los datos solicitados por el sistema y luego presionar el botón "Login"

Introducir Usuario y Contraseña

Correo	<input type="text" value=""/>	@uabc.edu.mx
Matrícula	<input type="text" value=""/>	8 dígitos (01234567) si su matrícula es menor de 8 dígitos anteponer 0's
Contraseña	<input type="password" value=""/>	

Problemas para acceder ? [escribenos](#)
No estás registrado. Regístrate [Aquí](#)

botón
"Login"



Cabe señalar que la contraseña que ingrese debe ser la misma que su correo de UABC, de lo contrario el sistema no le permitirá acceder al mismo.

Contacto

Subir

Solicitud



Acceso

Registro

Portal Web



Paso 4

Al presionar click en Login, nos mostrará la siguiente venta y damos click en el tipo de estancia de movilidad que pretendemos realizar, ya sea Intercambio Estudiantil, Estancia Cortas, Prácticas Profesionales.

Sistema de Intercambio Estudiantil

Seleccione el tipo de Intercambio en el cual desea participar. OJO, Lea las instrucciones antes de elegir una opcion.

Intercambio Estudiantil

- El periodo de este Intercambio es de un semestre completo.
- El tiempo en que el alumno cursara es entre 4 a 5 meses.
- La estancia es a nivel nacional o internacional.

Estancias Cortas

- El periodo de este intercambio se basa tiempos cortos, como congresos, cursos.
- El tiempo en que el alumno cursara es entre 1 mes a 3 meses.
- La estancia es a nivel nacional o internacional.
- Toda Estancia corta deberá ser de valor crediticio.

Prácticas Profesionales

- Esta sección es para Prácticas Profesionales
TEXTO DE PRUEBA
TEXTO DE PRUEBA
TEXTO DE PRUEBA
TEXTO DE PRUEBA

Seleccionar Intercambio Estudiantil

Seleccionar Estancias Cortas

Seleccionar Prácticas Profesionales

botón dependiendo la estancia de movilidad que pretendemos realizar

Contacto

Subir

Solicitud



Acceso

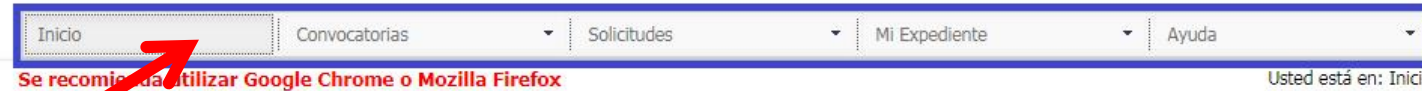
Registro

Portal Web



Paso 5

Al presionar en el botón dependiendo la estancia a realizar, el sistema nos muestra la siguiente ventana



menú principal

Sistema de Intercambio Estudiantil

nombre de la convocatoria que esta abierta actualmente

Convocatoria Actual:
CONVOCATORIA DE PRUEBA DE INTERCAMBIO UABC

tiempo restante de la convocatoria, antes de cerrar

Tiempo Restante:		
Días	Horas	Minutos
0	0	0

Los estudiantes que participen en cualquier modalidad de intercambio estudiantil, **deberán de entregar y exponer en su unidad académica** en el semestre inmediato posterior a su estancia, **una EVIDENCIA DE TRABAJO ACADÉMICO, que hayan realizado durante su estancia de intercambio estudiantil**, el cual contendrá un máximo de 15 cuartillas. La entrega de una copia de la evidencia es obligatoria al término de la estancia en el DCIA.

información

- Descarga el manual del menú principal
- Consulta los videos sobre el funcionamiento del sistema.

Antes de empezar

0

- En la opción de convocatorias, consulta por país, Institución, Área o Disciplina.
- Selecciona la opción de "mas..." para consultar bases, requisitos.

Consulta Programa

1

- Antes de participar identifica:
 - El promedio requerido
 - Los espacios disponibles
 - Tu posición en la subasta
 - Solicitudes disponibles (Máximo 2)
- Monitorea tu posición.

Participa una solicitud

2



Acceso

Registro

Portal Web



Paso 1

En el menu principal buscar la pestaña “Convocatorias” y dar click en “Consulta de convocatorias”

menú principal

Se recomienda utilizar Google

Inicio Convocatorias Solicitudes Mi Expediente Ayuda

Usted está en: Inicio

pestaña Convocatorias

Consulta de convocatorias



Paso 2

Al presionar click en Consulta de convocatorias nos mostrará la siguiente venta

Criterios de búsqueda

Convocatoria

País

Institución

Área o Disciplina

Con espacios disponibles

Buscar

Programas

Page 1 of 0 (0 items) < >

País ▲ ▼ Institución ▲ ▼

Área o Disciplina	Promedio	Espacios Disponibles	Más...
<input type="text"/>	<input type="text"/>	<input type="text"/>	<input type="text"/>

No data to display

Page 1 of 0 (0 items) < >

Create Filter



Paso 3

Seleccionamos los datos a donde pretendemos realizar una estancia de movilidad estudiantil o intercambio y damos click en el botón "Buscar"

Seleccionar la convocatoria

Seleccionar país

Criterios de búsqueda

Convocatoria	CONVOCATORIA DE PRUEBA DE INTERCAMBIO UABC; 1; 2020
País	ESPAÑA
Institución	UNIVERSIDAD DE VIGO
Área o Disciplina	ÁREAS DISPONIBLES
Con espacios disponibles	<input type="checkbox"/>
	<input type="button" value="Buscar"/>

Seleccionar el área disponible

botón "Buscar"

Seleccionar la universidad destino a realizar el intercambio



Área o Disciplina: Licenciatura o Carrera unicamente disponible para realizar un intercambio en la universidad destino.

Áreas Disponibles: Todas las licenciaturas o carreras disponibles en la univerisdad destino para realizar un intercambio.



Paso 4

Al presionar el botón “Buscar” en la parte inferior de la ventana, dar click en la palabra “más” para continuar con el proceso de registro de solicitud

Criterios de búsqueda

Convocatoria: CONVOCATORIA DE PRUEBA DE INTERCAMBIO UABC; 1; 2020

País: ESPAÑA

Institución: UNIVERSIDAD DE VIGO

Área o Disciplina: ÁREAS DISPONIBLES

Con espacios disponibles:

Buscar

Programas

Page 1 of 1 (3 items) [1]

País ▲ ▼ Institución ▲ ▼

Área o Disciplina	Promedio	Espacios Disponibles	Más...
ÁREAS DISPONIBLES	80	4	Más...

Page 1 of 1 (3 items) [1]

Create Filter

Dar click en la palabra “más”

Contacto

Subir



Solicitud

Acceso

Registro

Portal Web



Paso 5

Al presionar click en la palabra “más” nos mostrará la siguiente venta, en donde tenemos que seleccionar nuestra carrera y calcular mi posición

Seleccionar carrera

promedio

lugares disponibles

posición

Programa de intercambio estudiantil

Convocatoria	CONVOCATORIA DE PRUEBA DE INTERCAMBIO UABC	
País	35 -ESPAÑA	
Institución	UNIVERSIDAD DE VIGO	
Programa	ÁREAS DISPONIBLES	
Mi Carrera	BIOINGENIERO	
Promedio Requerido	80	Representa el promedio mínimo que solicita la universidad, si no tienes el promedio requerido no podrás participar, este promedio depende de cada universidad.
Mi promedio	82.46	Este valor representa tu promedio el cual proviene del sistema de control escolar, si el promedio no es el correcto, accede a la opción de "Mi Expediente" para actualizarlo.
Lugares Disponibles por universidad	4	Los lugares disponibles, representan los espacios que ofrecen la universidad o programas, los lugares disponibles los establece cada universidad.
Alumnos Concursando	0	Este dato representa el número de alumnos que esta participando por obtener un lugar en esta universidad. No importa si existen muchos alumnos concursando, el sistema selecciona en primer orden a los de mayor promedio y que entreguen la documentación correspondiente.
Límite de solicitudes	10	Representa el número de solicitudes que puedes realizar.
Mi Posición	1	Representa tu posible posición en comparación con los otros alumnos que se encuentran concursando, al presionar el botón de calcular posición, el sistema compara tu promedio contra el de todos los alumnos y determina tu posición, si tienes un promedio alto entonces podrás estar entre los primeros lugares.
		Calcular mi posición

Dar click en el botón Calcular mi posición

Calcular mi posición: Posición en la que me encuentro dependiendo el número de lugares disponibles de la Universidad destino, teniendo en cuenta todas las solicitudes que están aplicando a esta universidad, misma posición que se va definiendo automáticamente por el promedio en el Sistema.

Contacto

Subir



Solicitud

Acceso

Registro

Portal Web



Paso 6

Antes de continuar con el proceso de registro de tu solicitud, debes asegurarte que tus datos que muestra el sistema (ver paso 5) estén correctamente, es decir, que tu promedio, facultad, Carrera, etc., estén bien.

Si todo esta bien brinca al paso 7, de lo contrario, debes ir al menú principal en la pestaña Solicitudes y dar click en “Mis solicitudes” y a la vez dar click en el botón “Presione aquí para actualizar su expediente” y hacer nuevamente el paso 1.

Contacto

Subir

menú principal

Solicitud

Acceso

Registro

Portal Web



Paso 7

En la parte inferior de la ventana, dar click en el botón “Si deseas participar en este programa, presione aquí” para continuar con el proceso de registro de solicitud.

Antes de participar en este programa le recomendamos leer la información que a continuación se presenta (Objetivos, Requisitos, Apoyos económicos, Convocatoria y formatos).

Al pie de esta página, podrá encontrar las opciones para participar a este programa.

Información

Ver objetivos del programa	»
Consultar requisitos	»
Consultar Becas y Apoyos Económicos	»
Ver convocatorias y descargar formatos	»

Participar en esta solicitud no significa tu aprobación al intercambio, tendrás que revisar y subir todos los documentos que se especifican en la sección de requisitos, posteriormente serán evaluados por un asesor el cual podrá negar o aprobar tu solicitud.

Si desea participar en este programa, presione aquí

botón

Contacto

Subir





Paso 8

Volvemos a dar click en el botón “Si deseas participar en este programa, presione aquí” para continuar con el proceso de registro de solicitud.

Solicitud de intercambio	
Nombre	DIANA KAREN SARMIENTO PRIETO
Matrícula	01148927 Expediente 296355
Unidad	110 -FACULTAD DE DERECHO
Carrera	11001 -LICENCIADO EN DERECHO
Promedio	93.89

Programa de intercambio	
Convocatoria	83 -CONVOCATORIA DE PRUEBA DE INTERCAMBIO UABC
Ciclo Escolar	2020 -1
País	35 -ESPAÑA
Institución	912 -UNIVERSIDAD DE VIGO
Programa	80756 -ÁREAS DISPONIBLES
Promedio Requerido	80
Lugares Disponibles por universidad	4
Límite de Movimientos	10
Opción	<input type="text" value="Primera Opción"/>

Opción es la prioridad que se le da a la solicitud si es primera opción tiene mas prioridad que la segunda opción

! IMPORTANTE ! Le informamos que el sistema solo le permite realizar cambios limitados en su solicitud, favor de validar detalladamente la información

Si desea participar en este programa, presione aquí

botón

Contacto

Subir



Solicitud

Acceso

Registro

Portal Web



Paso 9

Damos click en el botón “Presione aquí para continuar” para confirmar que estamos seguros y poder continuar con el proceso de registro de solicitud.

Se ha enviado un correo electrónico de confirmación de su solicitud, sin embargo aun no ha sido aprobada.

A continuación deberá subir sus documentos en PDF en la sección de requisitos.

Presione aquí para
continuar

botón

Cabe señalar que el Sistema nos enviará un mensaje al correo de UABC donde nos notifica que hemos creado una solicitud en el sistema, igual como lo menciona en el mensaje de la ilustración de arriba.

Contacto

Subir



Solicitud

Acceso

Registro

Portal Web



Paso 10

Por ultimo, el sistema nos muestra nuestra solicitud ya creada.

Solicitud de intercambio

Nombre			
Prog. de estudios	ÁREAS DISPONIBLES		
Convocatoria	CONVOCATORIA DE PRUEBA DE INTERCAMBIO UABC		
País	ESPAÑA		
Institución	UNIVERSIDAD DE VIGO		
Programa	LICENCIADO EN DERECHO		
Estado Convocatoria	ABIERTO		
Ciclo Escolar	2020	Fecha Registro	15/09/2018
Promedio	93.89	Fecha Terminación	
Promedio Mínimo	80	Espacios disponibles:	Posición subasta: 1
Tipo de Movilidad	INTERCAMBIO ESTUDIANTIL	Estatus de la solicitud	SIN ACEPTAR
Estatus de movilidad	EN PROCESO	Resultado de movilidad	DESCONOCIDO
Permiso Extemporaneo (Solicitud)	<input type="checkbox"/>	Opción	Primera Opción
Permiso Extemporaneo (Alumno)	<input type="checkbox"/>	Fecha de Permiso Ext.	No se ha otorgado permisos.

[Descargar archivo de calificaciones](#)
[Click aquí para modificar tu solicitud](#)

Información de ayuda sobre la solicitud <<>>

Seguimiento <<>> Requisitos <<>>

Nota: Si tu documento tiene varias páginas, favor de digitalizar en un solo archivo PDF todas las paginas, por ejemplo: un kardex completo en un solo PDF.

Bandeja actual: Unidad Académica

orden ▲	Requisito	Estatus	Descargar Documento	Subir Documento	Estatus
1	SOLICITUD DE PARTICIPACIÓN	PENDIENTE		Subir un documento	
2	EQUIVALENCIA DE MATERIAS	PENDIENTE		Subir un documento	
3	ESTUDIO SOCIOECONÓMICO	PENDIENTE		Subir un documento	
4	DOS CARTAS DE RECOMENDACIÓN ACADÉMICA	PENDIENTE		Subir un documento	
5	CARTA COMPROMISO	PENDIENTE		Subir un documento	
6	CARTA DE EXPOSICIÓN DE MOTIVOS	PENDIENTE		Subir un documento	
7	AUTORIZACIÓN DE PADRES	PENDIENTE		Subir un documento	
8	LISTA DE VERIFICACIÓN	PENDIENTE		Subir un documento	
9	OFICIO DE POSTULACIÓN	PENDIENTE		Subir un documento	
10	SOLICITUD DE LA UNIVERSIDAD O INSTITUCIÓN RECEPTORA	PENDIENTE		Subir un documento	

Información registrada en el sistema

Bandeja donde se encuentra nuestra solicitud

Documentos a subir al sistema

Contacto

Subir



Solicitud

Acceso

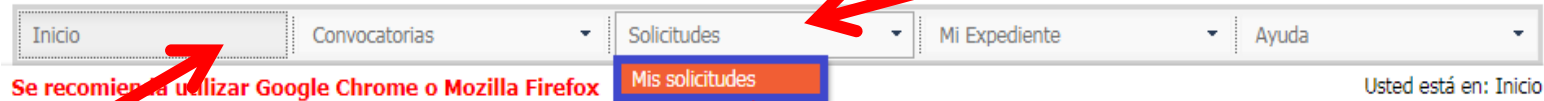
Registro

Portal Web



Paso 1

Buscar en el menú principal la pestaña Solicitudes y dar click en Mis solicitudes



Solicitudes

menú principal

Mis solicitudes





Paso 2

Al presionar click en Mis solicitudes nos mostrará la siguiente venta

Información del Alumno

Matrícula: -----
Nombre: -----

Nota: Te recordamos que solo puedes realizar 10 de movimientos, si declinas a una convocatoria contará como un movimiento mas, por lo cual te sugerimos verificar los datos antes de declinar. Para consultar el estatus de tu solicitud, da click en el link "Segumiento".

Solicitudes del Alumno

Page 1 of 1 (5 items) | [1] |

País ▲ ▼ | Institución ▲ ▼ | Programa ▲ ▼

#	Convocatoria ▼	Unidad ▼	Estatus Solicitud ▼	Estatus Intercambio ▼	Resultado Intercambio ▼	Promedio ▼	Prioridad ▼
País: ESPAÑA							
Institución: UNIVERSIDAD DE VIGO							
Programa: ÁREAS DISPONIBLES							
Declinar	Seguimiento	83	FACULTAD DE DERECHO	SIN ACEPTAR	EN PROCESO	DESCONOCIDO	93.89
Declinar	Seguimiento	80	FACULTAD DE DERECHO	ACEPTADA	EN PROCESO	DESCONOCIDO	93.89

Solicitud nueva, misma que nos permite modificar y subir documentos

Solicitud creada en una convocatoria anterior, no se puede modificar, ni subir documentos, queda para el historial



Solicitudes



Paso 3

Damos click en la palabra “Seguimiento” para que el sistema nos permita subir documentos en la solicitud que creamos en el mismo.

Dar click en “Seguimiento” si queremos subir documentos en el sistema o ver el proceso de la solicitud

País: ESPAÑA								
Institución: UNIVERSIDAD DE VIGO								
Programa: ÁREAS DISPONIBLES								
Declinar	Seguimiento	83	FACULTAD DE DERECHO	SIN ACEPTAR	EN PROCESO	DESCONOCIDO	93.89	1
Declinar	Seguimiento	80	FACULTAD DE DERECHO	ACEPTADA	EN PROCESO	DESCONOCIDO	93.89	1

Dar click en “Declinar” si queremos borrar la solicitud que hemos creado en el sistema





Paso 4

Al presionar click en la palabra “Seguimiento” nos mostrará la siguiente venta, ir a la parte inferior de la misma.

Bandeja en la que se encuentra la solicitud

Estatus del documento

Dar click para subir documento

Bandeja actual: Unidad Académica

orden ▲	Requisito	Estatus	Descargar Documento	Subir Documento	Estatus
1	SOLICITUD DE PARTICIPACIÓN	PENDIENTE		Subir un documento	
2	EQUIVALENCIA DE MATERIAS	PENDIENTE		Subir un documento	
3	ESTUDIO SOCIECONÓMICO	PENDIENTE		Subir un documento	
4	DOS CARTAS DE RECOMENDACIÓN ACADÉMICA	PENDIENTE		Subir un documento	
5	CARTA COMPROMISO	PENDIENTE		Subir un documento	
6	CARTA DE EXPOSICIÓN DE MOTIVOS	PENDIENTE		Subir un documento	
7	AUTORIZACIÓN DE PADRES	PENDIENTE		Subir un documento	
8	LISTA DE VERIFICACIÓN	PENDIENTE		Subir un documento	
9	OFICIO DE POSTULACIÓN	PENDIENTE		Subir un documento	
10	SOLICITUD DE LA UNIVERSIDAD O INSTITUCIÓN RECEPTORA	PENDIENTE		Subir un documento	

Page 1 of 2 (16 items) ◀ [1] 2 ▶

Documento a subir

número de hojas para subir documentos





Paso 5

Hago un parentesis, para poder explicar el estatus del documento en el sistema (ver paso 4), en caso de que desee puede omitir este paso y brincar al paso 6.

Pendiente: Documento que aun no ha sido subido al sistema por el estudiante, es decir, sirve para identificar cual documento falta por subir al sistema.

Nuevo Documento (Unidad Académica, Departamento, Coordinación): Documento nuevo que ha subido el estudiante al sistema, es decir, sirve para identificar cual documento subió Nuevo el estudiante y en que bandeja, por ejemplo: Nuevo Documento Unidad Académica

Denegado Documento (Unidad Académica, Departamento, Coordinación): Documento que le ha sido denegado al estudiante, es decir, sirve para identificar cual documento fue denegado y en que bandeja, por ejemplo: Denegado Documento Departamento

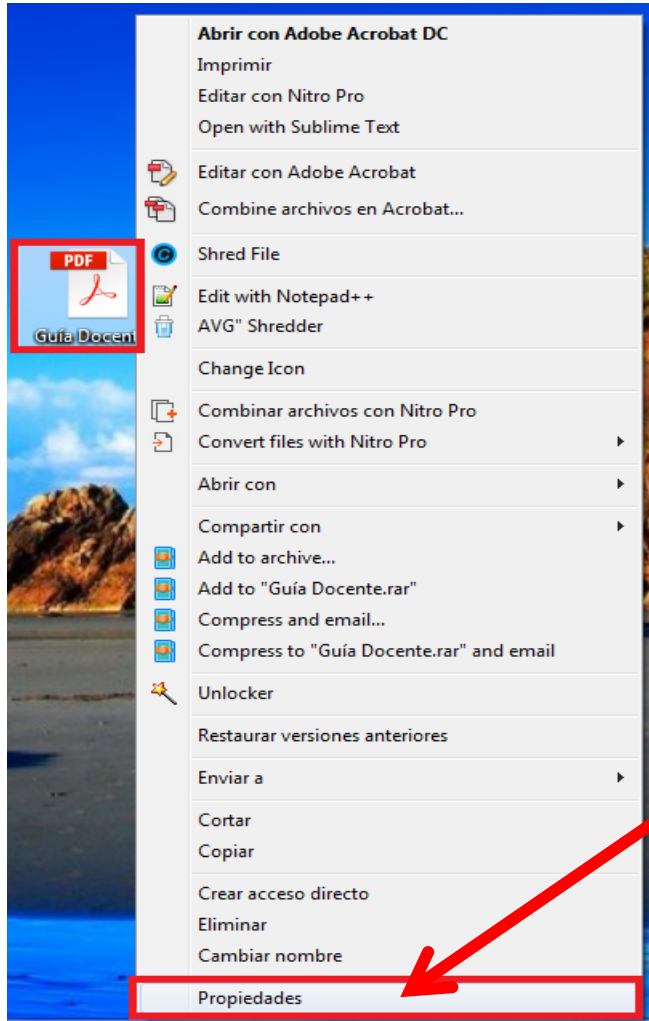
Aceptado Documento (Unidad Académica, Departamento, Coordinación): Documento que ha sido aceptado, es decir, sirve para identificar cual documento fue aceptado y en que bandeja, por ejemplo: Aceptado Documento Coordinación





Paso 6

Antes de subir el archive PDF, debemos asegurarnos que efectivamente el archivo PDF pesa menos de 2 MB, de lo contrario el sistema no permitirá subir el documento y nos marcará un error.



Nota Importante:

1 MB = 1024 kb

2 MB = 2048 kb

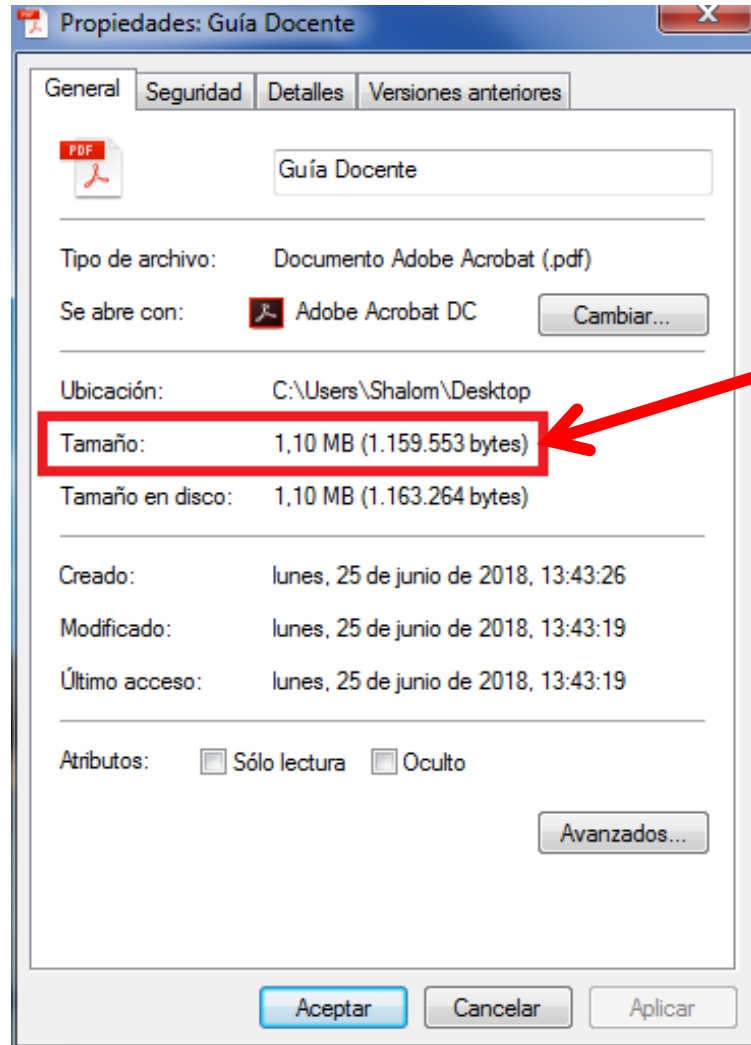
Para saber cuanto pesa el archive PDF, dar click derecho sobre el PDF y damos click en “Propiedades”





Paso 7

Al dar click en "Propiedades" nos mostrará la siguiente ventan de windows



Nota Importante:
1 MB = 1024 kb
2 MB = 2048 kb

muestra el tamaño o peso del archivo PDF

Importante: En caso de que pesará más de 2 MB puedes ingresar a la siguiente liga para poder reducir el tamaño del PDF

<https://smallpdf.com/es/comprimir-pdf>





Paso 8

Damos click “Subir un documento” (ver paso 4), nos mostrará la siguiente ventana emergente y damos click en el botón “Browse..” para buscar el archivo PDF a subir en el sistema, mismo PDF que tiene que pesar menos de 2 MB.

información

botón
“Browse..”

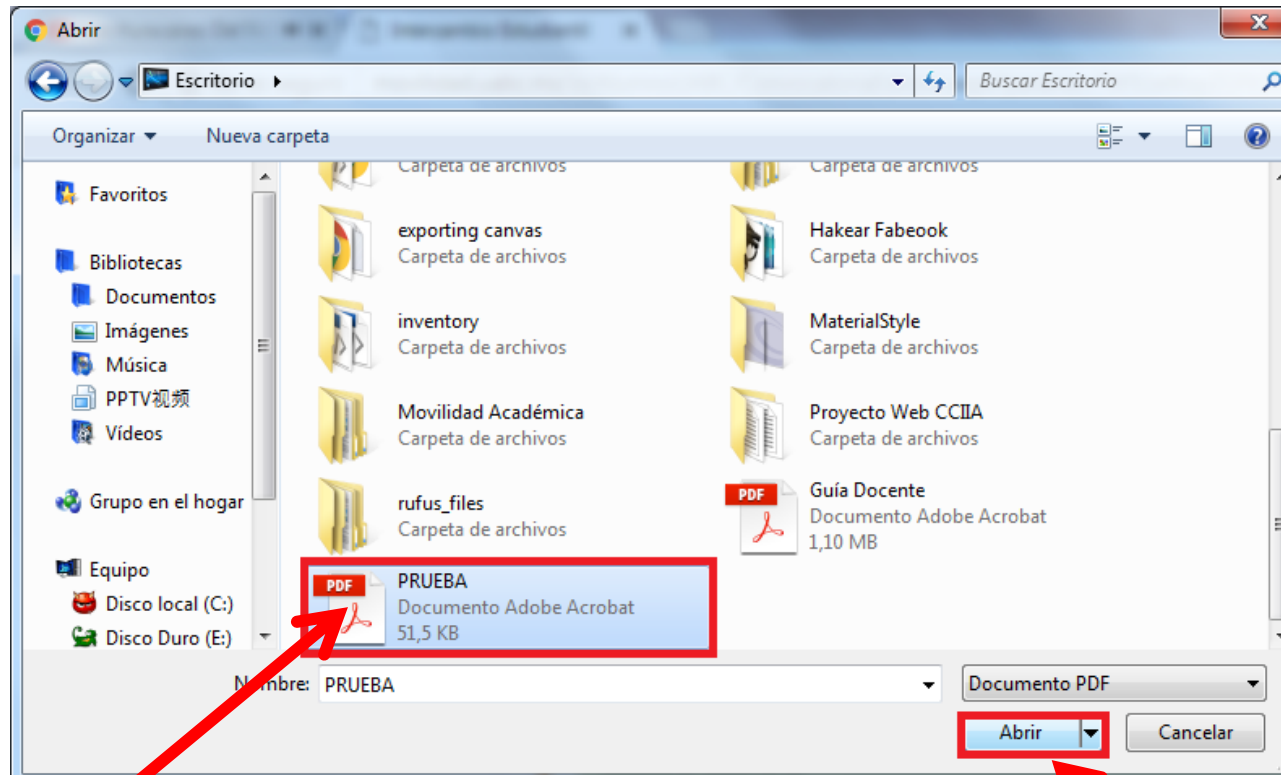
Aviso importante





Paso 9

Al dar click en el botón “Browse..” nos mostrará la siguiente ventana de windows, donde tendremos que buscar el archive PDF a subir al sistema.



Archivo PDF a subir en el sistema

Cargar el archivo PDF en el sistema



Paso 10

Una vez que se cargo el archive PDF en la ventana emergente, damos click en la palabra “Presione aquí para subir el documento”.

Seleccionar Documento

Sube un nuevo documento

Solo puede subir documentos en formato PDF
el cual no puede ser mayor a 2Mb

1. Selecciona el documento desde tu computadora

Nota: Si tu documento tiene varias páginas, favor de digitalizar en un solo archivo PDF todas las paginas, por ejemplo: un kardex completo en un solo PDF.

PRUEBA.pdf

3. Presione aquí para subir el documento

4. No cierre la ventana, espera las indicaciones del sistema.

Favor de no cerrar la ventana hasta que su documento haya sido guardado satisfactoriamente.

dar click en la palabra “Presione aquí para subir el documento”

Archivo PDF cargado en la ventana emergente

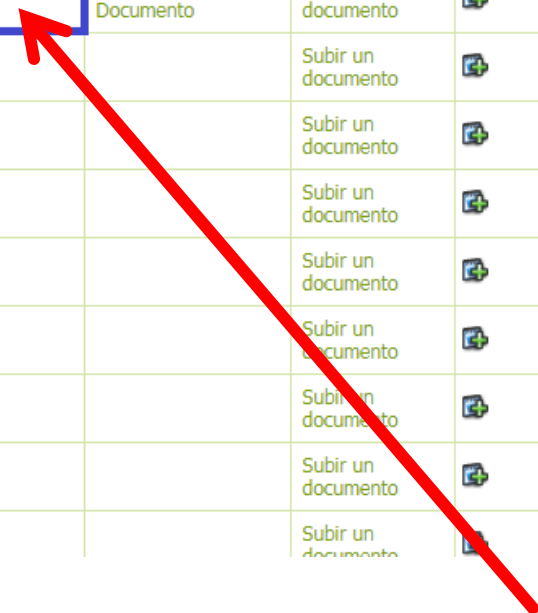




Paso 11

Esperamos que se cargue el archive en el sistema y así sucesivamente se tiene que subir los demás documentos en el sistema (ver paso 8)

Bandeja actual: Unidad Académica					
orden ▲	Requisito	Estatus	Descargar Documento	Subir Documento	Estatus
1	SOLICITUD DE PARTICIPACIÓN	NUEVO DOCUMENTO UNIDAD	Descargar Documento	Reemplazar documento	
2	EQUIVALENCIA DE MATERIAS	PENDIENTE		Subir un documento	
3	ESTUDIO SOCIECONÓMICO	PENDIENTE		Subir un documento	
4	DOS CARTAS DE RECOMENDACIÓN ACADÉMICA	PENDIENTE		Subir un documento	
5	CARTA COMPROMISO	PENDIENTE		Subir un documento	
6	CARTA DE EXPOSICIÓN DE MOTIVOS	PENDIENTE		Subir un documento	
7	AUTORIZACIÓN DE PADRES	PENDIENTE		Subir un documento	
8	LISTA DE VERIFICACIÓN	PENDIENTE		Subir un documento	
9	OFICIO DE POSTULACIÓN	PENDIENTE		Subir un documento	




Documento subido al sistema






Lic. Mario Gilberto Jiménez Montes

Intercambio y Movilidad Nacional


 (686) 551-82-30 Ext. 33098

gilberto.jimenez@uabc.edu.mx

Dirección

 Av. Álvaro Obregón sin número Edificio de Rectoría Col. Nueva, C.P. 021100 Mexicali Baja California, México

Horario

 Lunes a Viernes: 8:30 AM a 1:30 PM y de 3:00 PM a 6:00 PM, Tiempo del Pacífico(-2)

En caso de presentar algún problema con el sistema, puedes contactar al administrador para que le pueda ayudar a resolver el inconveniente que esta presentando.





UABC